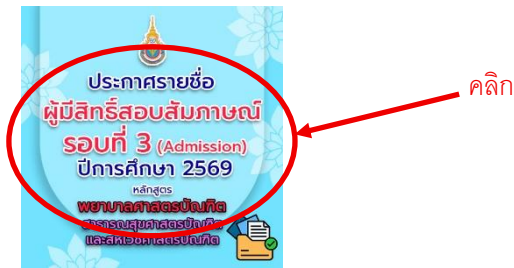
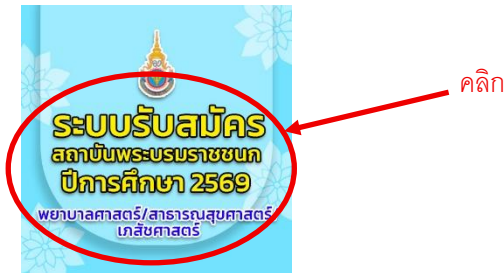


## ขั้นตอนการเข้ารับการสัมภาษณ์ รอบที่ 3 Admission สถาบันพระบรมราชชนก

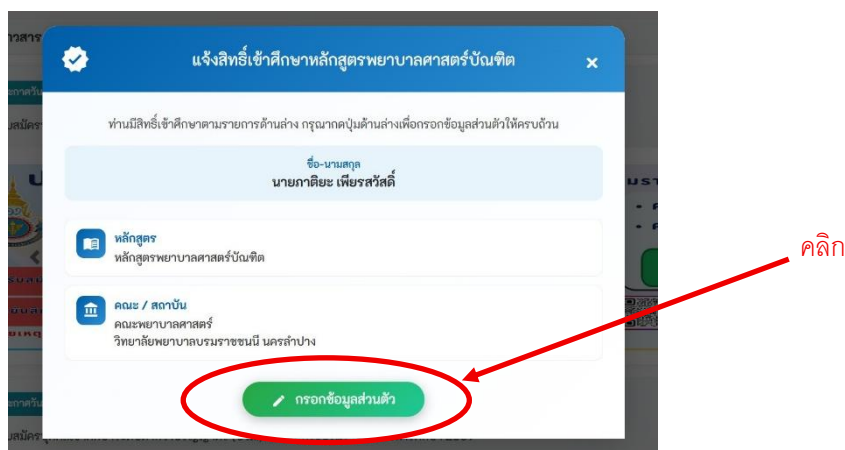
1. ตรวจสอบรายชื่อของตนเอง จาก ประกาศรายชื่อผู้มีสิทธิ์สัมภาษณ์ <https://pbri-admission.pi.ac.th/>



2. ลงทะเบียนเพื่อเข้าสู่ระบบรับสมัคร และทำการ Login เข้าสู่ระบบ <https://admission-pbri.aos.in.th/>



3. จะมีข้อความแจ้งเตือน (Pop-up) ขึ้นมา ให้กดปุ่ม “กรอกข้อมูลส่วนตัว” เพื่อกรอกข้อมูลผู้มีสิทธิ์สัมภาษณ์



4. กรอกข้อมูลส่วนตัวและรายละเอียดต่างๆ ของผู้มีสิทธิ์สัมภาษณ์ จนเสร็จสิ้นขั้นตอนสุดท้าย
5. ไปตรวจร่างกายที่โรงพยาบาล โดยใช้แบบฟอร์มของสถาบันพระบรมราชชนก โดยดาวน์โหลดแบบฟอร์มตรวจร่างกาย [https://pbri-admission.pi.ac.th/news\\_view.php?n\\_id=846](https://pbri-admission.pi.ac.th/news_view.php?n_id=846) แล้วนำไปที่โรงพยาบาลเพื่อใช้ตรวจร่างกาย
6. นำแบบฟอร์มตรวจร่างกายที่ได้จากโรงพยาบาล มาแนบในระบบรับสมัคร <https://admission-pbri.aos.in.th/> เพื่อส่งไฟล์ให้คณะกรรมการผู้สัมภาษณ์ แบบฟอร์มตัวจริง (ใบกระดาษ) ให้นำไปในวันสัมภาษณ์ด้วย (กรณี Onsite)
7. วันสัมภาษณ์ 4 มิถุนายน 2569 รูปแบบการสัมภาษณ์จะแจ้งอยู่ในหน้าประกาศผล